

新康護理網上在職培訓

網址: <http://xincon.training.reliaslearning.com/>



首先打開微信, 在右上角“+”
尋找“掃描 QR Code”

然後對準二維碼, 畫面將會轉到
新康網上培訓。

- 登入網站後，先在語言選項中設定語言，
然後輸入你的用戶名及密碼。



The image shows a login page for XINCON with several annotations:

- Language Selection:** A box on the left titled "Select Site Language" lists options: 简体中文 (Simplified Chinese), Nederlands (Dutch), Español (Spanish), Português (Portuguese), Français (French), Deutsch (German), English (United Kingdom), and English (United States). An arrow points to the "简体中文 (简体)" option.
- Username Field:** A box on the left titled "用戶名*" (Username*) contains the text "你的員工號碼 最後四位數字" (Your employee number, last four digits). An arrow points to the "用户名" field which contains "8080".
- Password Field:** A box on the right titled "用戶密碼*" (User Password*) contains the text "第一次臨時密碼:" (First temporary password:) and the word "Password" in large red font. An arrow points to the "密码" field which contains a masked password (dots).
- Login Button:** A green button labeled "登录" (Login).
- Forgot Password:** A link labeled "忘记了密码?" (Forgot password?).
- System Requirements:** A link labeled "查看系统要求" (View system requirements).

- 第一次登入後，必需要更改密碼，然後再次登入，登入後必須設定安全問題和寫上答案，答案只可以數字或者英文。
- 若下次忘記密碼時，您可以透過安全問題去重設您的密碼

更改密碼

新密碼的長度必須至少為4個字符。

新密碼

確認新密碼

[更改密碼](#)

請選擇並回答下面的安全問題，以驗證您的身份並重新設置您的密碼。

問題

選擇一個問題...

答案





問題

選擇一個問題...

[^](#) [v](#) [完成](#)

- 第一次登入系統，系統會彈出小視窗，
- 你只需要按“不要再顯示”然後按“Close”。

What's New In The RLMS

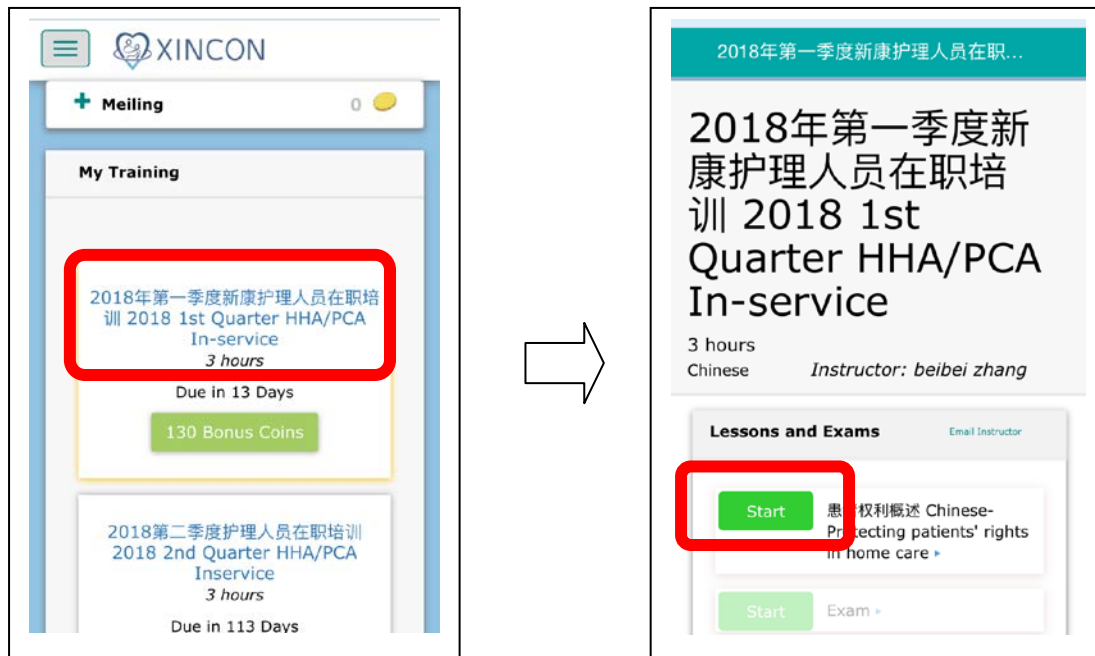
Organization ID:    

Remember to Log Out

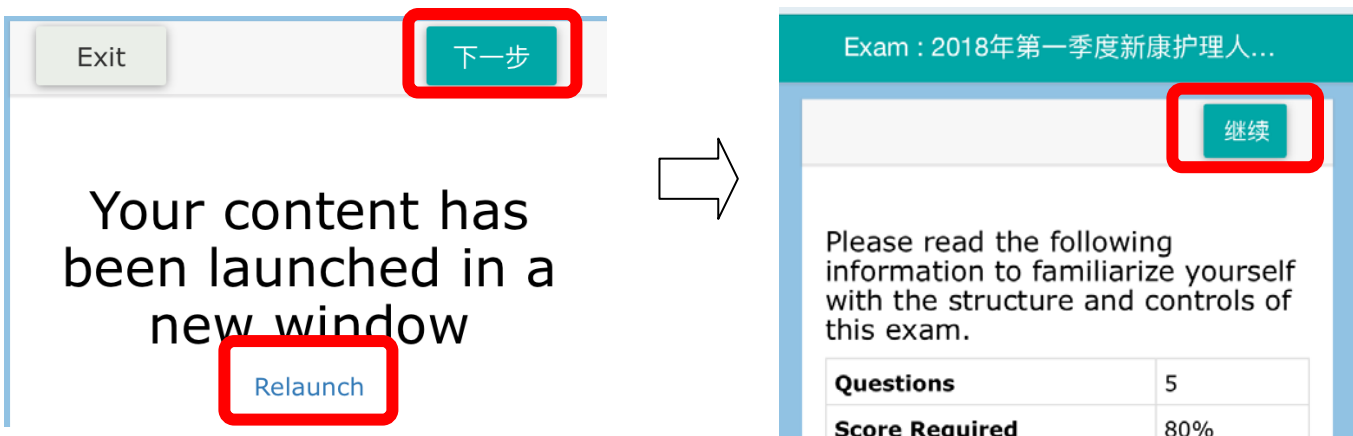
As a reminder, please remember to always log out of your Relias account if you are using a shared computer. Ensuring you're logged out of your Relias account will prevent users from accessing your training information!

不要再顯示 [Close](#)

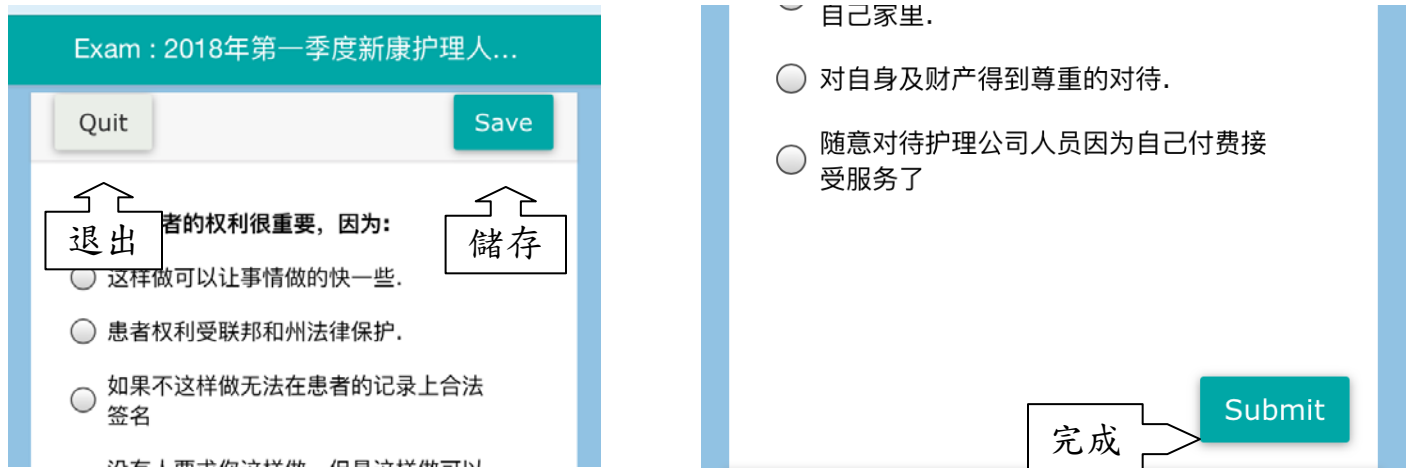
- 進入頁面，它將顯示當前季度所需的課程。 點擊你所需要的課程後，它會將你鏈接到課程頁面。
- 進入之後，點擊標有 “**Start**” 的綠色按鍵，然後開始準備上課。



- 課程準備開始時. 請你開啟喇叭或戴上耳機聽取課程，然後你按 “**Relaunch**” 上課，上完課後請按 “**下一步**” 準備考試。
- 確定你的課程，按 “**繼續**”，然後開始準備考試



- 考完試後請在右下角按 “Submit”，如果你正在考試需要停下來，你可以在上角先按 “Save” 然後按 “Quit”。當你重新登錄，你可以點擊該考試的主題然後繼續考試。



你必須通過考試才能完成課程。如果你失敗了，你可以重新參加

如果您對新康護理網上在職培訓有任何疑問，

請隨時致電 212-560-9218

給我們的客戶服務專員或您的輔導員。他們將能夠幫助你。